


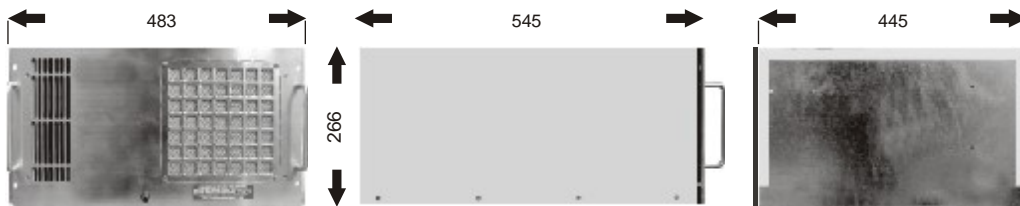
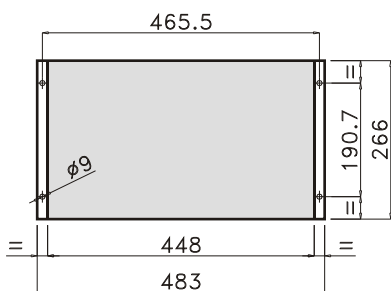
KCN

I KCN sono condizionatori progettati per installazione su moduli Rack 19". Hanno il frontale in alluminio anodizzato alto 6U, sul quale sono fissate due maniglie per agevolare l'inserimento e l'estrazione della macchina. L'installazione risulta facilitata dal fatto che l'aria di condensazione entra ed esce frontalmente, pertanto non sono richieste forature sulla schiena del quadro elettrico. Lo scarico della condensa è posizionato sulla parte frontale dell'unità.

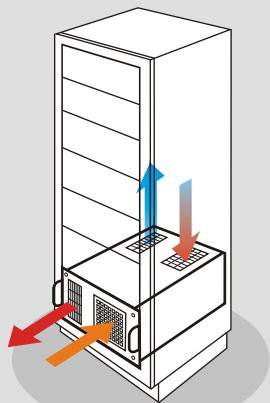
| Standard | |
|---|---|
| Filtro aria lavabile in maglia di alluminio |  |
| Termostato meccanico pretarato in fabbrica a 35° C. |  |
| Allacciamento in morsettiera |  |
| Termostato antigelo |  |
| Manuale di uso e manutenzione in 5 lingue |  |



| Optionals | |
|---|--|
|  | Cavo di alimentazione di 3 metri allacciato in morsettiera |
|  | Spinotto a vaschetta 3 Pin m/f per allacciamento elettrico rapido |
|  | Segnali liberi da tensione per allarme filtro aria sporco e alta temperatura nel quadro (55°C) |
|  | Filtro antidisturbo sulla linea di alimentazione |
|  | Ritardatore |
|  | Parti elettriche protette IP54 |
|  | Protezione da sbalzi di tensione |
|  | Verniciatura diversa dal RAL7032 bucciato standard |



| MODELLO: | KCN 05 | KCN 10 | KCN 15 | |
|----------------------------------|--------|-------------|-------------|-------------|
| Tensione standard (C) | V - Hz | 230 - 50/60 | | |
| Corrente in marcia | A | 2,2 / 2,7 | 2,9 / 3,5 | 4 / 4,8 |
| Corrente allo spunto | A | 8,2 / 9,7 | 11,6 / 12,7 | 16,2 / 16,4 |
| Protezione amperometrica | A | 4 | 6 | 6 |
| Resa L35 L35 | W | 600 / 630 | 850 / 892 | 1450 / 1522 |
| Resa L35 L50 | W | 450 / 480 | 637 / 663 | 1087 / 1131 |
| Assorbimento L35 L35 | W | 445 / 516 | 570 / 666 | 785 / 924 |
| Gas | | R134a | | |
| Pressione massima | bar | 27 | | |
| Temperatura impiego | °C | 20 - 55 | | |
| Grado di protezione lato quadro | IP | 54 | | |
| Grado di protezione lato esterno | IP | 34 | | |
| Rumorosità | dB (A) | 67 | | |
| Peso | kg | 25 | 37 | 41 |
| Tensioni disponibili | | C,D | | |



• Tutte le dime di foratura del presente catalogo sono riferite a vista esterno quadro
 • Livello sonoro misurato ad 1 metro di distanza, 1,6 metri dal suolo, in campo libero.