

# DIGITUS® Contenitore SOHO Pro a parete - 483 mm (19") - 540x400 mm (LxP)

DN-49209

EAN 4016032499039



## Contenitore da 19" 9U montato a parete, SOHO Pro porta perforata, 460 x 540 x 400 mm, non montata, gr.

A casa, in ufficio o per quadri di sottodistribuzione con spazio limitato: Con le soluzioni compatte da 483 mm (19") della serie SOHO Pro, potete installare la vostra rete ovunque vogliate. La variante con porta frontale in lamiera d'acciaio perforata è disponibile in tre unità di altezza (7U, 9U, 12U). Tutti gli armadi sono dotati di un ingresso cavi nella parte superiore e inferiore. All'interno sono installate due coppie di guide zincate da 483 mm (19") etichettate con le unità di altezza leggibili. Queste possono essere regolate in profondità. Ogni armadio è una robusta struttura in acciaio realizzata con lamiere di spessore fino a 1,5 mm. La colorazione è a polvere elettrostatica nei colori standard grigio (RAL 7035) e nero (RAL 9005). Le cerniere delle porte possono essere sostituite. Gli armadi di rete vengono forniti non assemblati in una confezione piatta ottimizzata. Il montaggio avviene in pochi passaggi ed è un gioco da ragazzi grazie alle istruzioni passo-passo allegate.

## La serie di armadi da parete DIGITUS® SOHO Pro si distingue per l'efficiente fornitura in confezione piatta ottimizzata e per l'installazione particolarmente semplice.

- Grado di protezione IP20
- Porta in vetro di sicurezza con serratura, tipo 9473
- Angolo di apertura della porta di 200°
- Chiusura a 1 punto sulla porta d'ingresso

- Guide profilate da 483 mm (19") montate anteriormente e posteriormente all'interno dell'involucro, zincate
- Le guide profilate da 483 mm (19") sono regolabili in profondità
- Lamiera d'acciaio di spessore 1,1 - 1,5 con elevata capacità di carico, verniciata a polvere
- Ingresso cavi con copertura in plastica nel tetto e nel pavimento
- Fessure di ventilazione per la ventilazione attiva e passiva
- Profondità massima di installazione dei componenti: 319,25 mm
- Dimensioni del prodotto (A x L x P): 460 x 540 x 400 mm

### Attributes

- Capacità di carico: 60 kg
- Colore: grigio chiaro, RAL 7035
- Larghezza: 540 mm
- Pannelli laterali: Entrambi i lati
- Porta anteriore: Porta in acciaio, perforata, apertura singola
- Profondità: 400 mm
- Tipo di armadio: Armadio a parete
- Unità: 9
- Classe di protezione IP: IP20
- Installato: no

### Package contents

- Chiave 2x
- 1x QIG

### Logistics

	Number (pcs)	Weight (kg)	Depth (cm)	Width (cm)	Height (cm)	cm <sup>3</sup>
Packaging Unit Carton	1	12.00	46.00	59.00	19.00	51,566.00
Packaging Unit Inside	1	12.00	46.00	59.00	19.00	51,566.00
Packaging Unit Single	1	12.00	46.00	59.00	19.00	51,566.00
Net single without Packaging	1	11.00	40.00	54.00	46.00	0.00

## More images:



## Safety notes

- Assicurare una ventilazione adeguata per evitare il surriscaldamento dei dispositivi installati.
- Gli armadi di rete non devono essere riempiti eccessivamente e le aperture di ventilazione non devono essere bloccate.
- I cavi devono essere posati in modo ordinato e organizzati in canaline o vaschette.
- Utilizzate dispositivi di protezione contro le sovratensioni per proteggere i dispositivi sensibili da sovratensioni o fulmini.
- Evitare l'umidità o il bagnato rispettando il rispettivo grado di protezione IP.
- Assicurarsi che l'involucro e i dispositivi utilizzati siano correttamente collegati a terra.
- Nelle regioni con frequente attività temporalesca, la protezione professionale contro i fulmini dovrebbe essere integrata nell'alimentazione.
- Per evitare carichi irregolari, montare sempre le unità più pesanti nella parte inferiore dell'armadio.
- Scollegare i dispositivi installati dall'alimentazione durante i lavori di manutenzione o installazione.

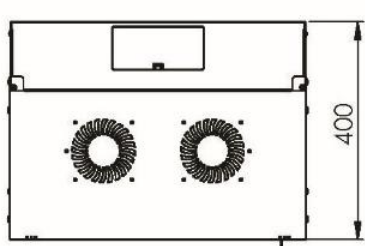
## EU responsible person

EU based economic operator ensuring the product complies with the required regulations.

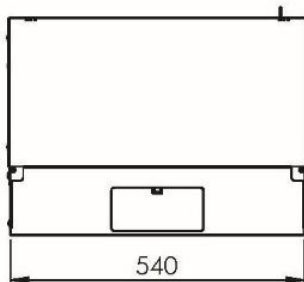
ASSMANN Electronic GmbH  
Auf dem Schüffel 3  
Lüdenscheid, Germany  
<https://www.assmann.com>  
[info@assmann.com](mailto:info@assmann.com)

# c) Wall Mounting Cabinets 483 mm (19") SOHO Pro Series

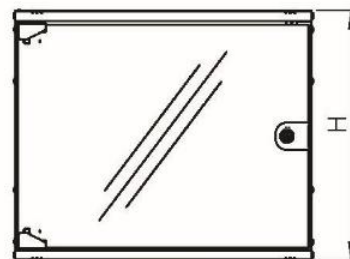
540 x 400 mm (Width x Depth)



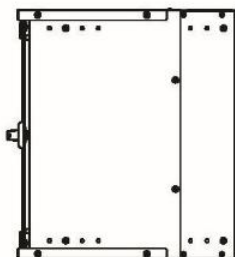
Top view



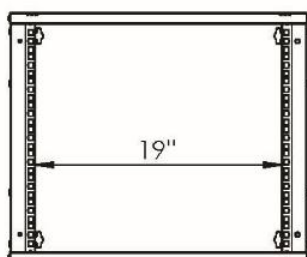
Bottom view



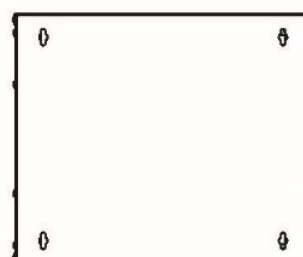
Front view




Side view



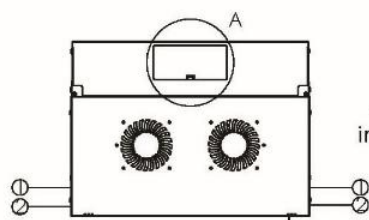
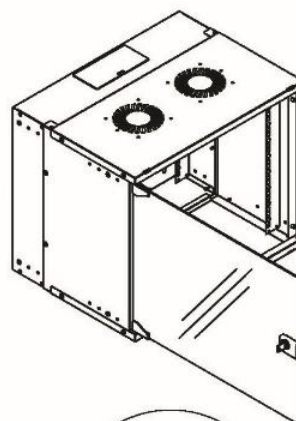
Front inside view



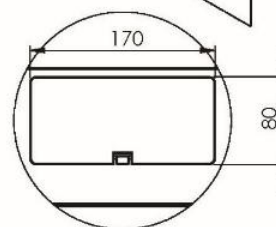
Rear view



Isometric views



19" cabinet  
in the top view



DETAIL A