

pareti laterali

serie argento "B"

profondità schede varie

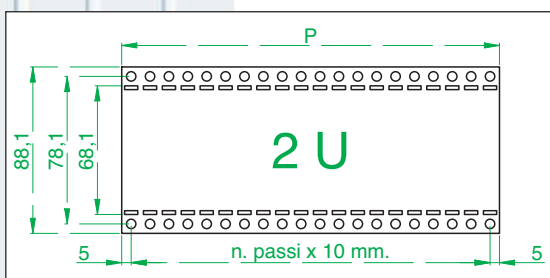
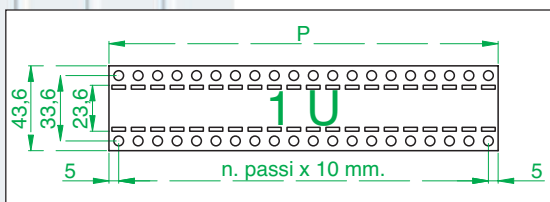

PARETI LATERALI SERIE ARGENTO "B" - PROFONDITA' SCHEDE VARIE

Materiale:

Alluminio spessore 2,5 UNI 9005/1

Trattamento superficiale:

Cepidine 1000 (a richiesta anodizzato)



P = mm.	1U	2U	3U	4U	5U	6U	9U
170	L1 - 16	L2 - 16	L3 - 16	L4 - 16	L5 - 16	L6 - 16	L9 - 16
230	L1 - 22	L2 - 22	L3 - 22	L4 - 22	L5 - 22	L6 - 22	L9 - 22
260	L1 - 25	L2 - 25	L3 - 25	L4 - 25	L5 - 25	L6 - 25	L9 - 25
270	L1 - 26	L2 - 26	L3 - 26	L4 - 26	L5 - 26	L6 - 26	L9 - 26
280	L1 - 27	L2 - 27	L3 - 27	L4 - 27	L5 - 27	L6 - 27	L9 - 27
290	L1 - 28	L2 - 28	L3 - 28	L4 - 28	L5 - 28	L6 - 28	L9 - 28
300	L1 - 29	L2 - 29	L3 - 29	L4 - 29	L5 - 29	L6 - 29	L9 - 29
310	L1 - 30	L2 - 30	L3 - 30	L4 - 30	L5 - 30	L6 - 30	L9 - 30
340	L1 - 33	L2 - 33	L3 - 33	L4 - 33	L5 - 33	L6 - 33	L9 - 33
350	L1 - 34	L2 - 34	L3 - 34	L4 - 34	L5 - 34	L6 - 34	L9 - 34
400	L1 - 39	L2 - 39	L3 - 39	L4 - 39	L5 - 39	L6 - 39	L9 - 39
410	L1 - 40	L2 - 40	L3 - 40	L4 - 40	L5 - 40	L6 - 40	L9 - 40
450	L1 - 44	L2 - 44	L3 - 44	L4 - 44	L5 - 44	L6 - 44	L9 - 44
460	L1 - 45	L2 - 45	L3 - 45	L4 - 45	L5 - 45	L6 - 45	L9 - 45

